

Terminal de reconocimiento facial para Control Horario

**Uso sencillo y fácil instalación.
Funciona mediante marcaje facial
o tarjetas de proximidad**



CARACTERÍSTICAS

- Diseño elegante y ergonómico.
- Conexión TCP / IP y puerto USB para descarga de marcajes.
- Pantalla color de 3" táctil
- Sistema óptico infrarrojo que permite la identificación del usuario en ambientes con poca luz.
- Identificación rápida.
- 100% higiénico, al no existir contacto.
- No detecta retratos.
- Mensajes de voz en español.
- Visualización del nombre del empleado y fotografía, al fichar.
- Lista programable de códigos de incidencia o tareas.
- Mensajes personales en pantalla.
- Cambio de hora automático verano/invierno.
- Lector de tarjetas de proximidad.
- Algoritmo de identificación facial profesional.
- Sirena interna.

ESPECIFICACIONES TÉCNICAS

Sensor de imagen	Sensor doble estéreo de imagen especial
• Display	3 pulgadas, con pantalla táctil
• Capacidad de caras	400 (1:N)
• Capacidad de tarjetas	10.000
• Autonomía de marcajes	100.000
• Comunicaciones	Red Ethernet TCP/IP
• Descarga de marcajes por lápiz USB	Sí
• Códigos de incidencia/tareas	Sí
• Velocidad de identificación de cara	<1 segundo
• Alimentación de 110/240V, 50-60Hz	12V/1,5A mediante alimentador incluido
• Dimensiones (LxAxF)	10,5 x 16 x 3,6 cm
• Peso	0,3 Kg
• Temperatura de funcionamiento	0 a 45 grados centígrados
• Humedad de funcionamiento	20% a 80%

Ordenador



Pendrive



Switch/Router

Ethernet



CPF-380X

Programas de Control de Presencia con tecnología Web

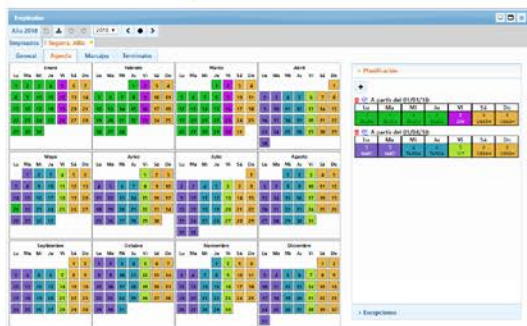
La solución ideal para la pequeña empresa. Mínima dedicación y máximos resultados

- ✓ Fácil de utilizar y rápido aprendizaje.
- ✓ Control de horas de entrada y salida, horas trabajadas, extras, retrasos y ausencias.
- ✓ Diferencia entre horas a realizar y horas realizadas. Días trabajados y no trabajados.
- ✓ Asignación automática de horarios y a través de agenda.
- ✓ Compatible con las últimas versiones de Windows y Windows Server.

NumaTime/LE

Fácil manejo e información básica

- Instalación sencilla y rápido aprendizaje.
- Informa de los marcajes realizados y calcula las horas trabajadas.
- Número de informes: 4
- Número de horarios: 15



Agenda horaria



Ficha del empleado

Opción de calendarios

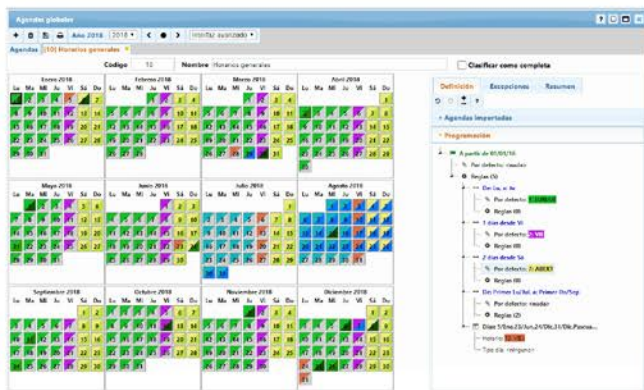
Gestión de días de festivos y vacaciones

- 1 informe de vacaciones
- Número de calendarios: 15

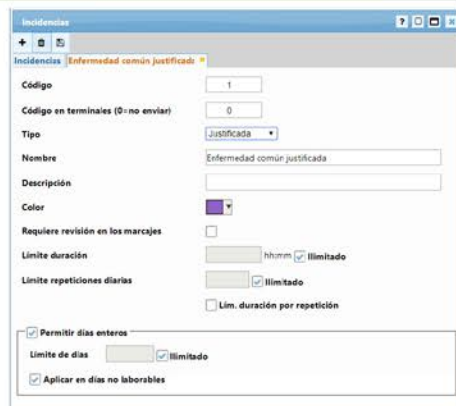
Opción de incidencias

Gestión de incidencias (visita al médico, enfermedad, etc.)

- 2 informes de incidencias
- Número de incidencias: 30



Agenda global (opción de calendarios)




Gestión de incidencias (opcional)

Opción fichaje por móvil/PC

- Puede fichar uno o varios empleados
- Indicación del lugar del marcaje
- Para cualquier tipo de Smartphone
- Compatible con tabletas o PC.

Características	NumaTime/LE	Opción de calendarios	Opción de incidencias
Tipos de horas	Normales y Extras	Normales, Extras, Festivas y Nocturnas	
Tipos de días	Laborables	Laborables, Festivos y Vacaciones	
Número de horarios	15 (Partidos, intensivos y abiertos)		
Calendarios festivos/vacaciones	NO	SI (15)	
Incidencias	NO		SI (30)
Agenda de horarios	SI		
Agenda personal de tipos de días	NO	SI	
Agenda personal de incidencias	NO		SI
Usuarios	1		
Agrupación de informes por centro y departamento	SI		
Número de informes base y opcionales	4	1 informe de vacaciones	2 informes de incidencias
Asignación automática de horarios (turnos)	SI		
Pantalla de edición de marcajes de todo el personal	SI		
Exportación de informes en PDF y CSV (para Excel)	SI		
Navegadores compatibles	Microsoft Edge 40 o superior, Google Chrome 69 o superior, Mozilla Firefox 62 o superior y Apple Safari 11		
Tipo de comunicaciones con las terminales	Red Ethernet		
2 idiomas: Castellano y Catalán	SI		
Fichaje remoto mediante PC o móvil	Opcional		
Programación de códigos de acceso y sirena	SI		


12/06/18 17:27:06

Informe detallado de un periodo (01/05/18 - 15/05/18) 1/1

Empleado: ROGELIO - Fernández, Rogelio [Departamento: Dirección comercial / Centro: Local Entença]

Día	H	Detalles	NRM	EX	TRA	R	A	R+A	ABS	HT	DIF	#T	Err	
01/05/18	Ma	1	-	-	-	-	-	-	-	-	-	0	0	
02/05/18	Mi	1	-	-	-	-	-	-	-	-	-	0	0	
03/05/18	Ju	1	08:27 ₀ 13:35 ₅ 15:23 ₀ 19:04 ₅	8:30	-	8:30	-	-	-	8:30	-	1	0	
04/05/18	Vi	2	08:22 ₀ 14:05 ₅	5:30	-	5:30	-	-	-	5:30	-	1	0	
05/05/18	Sá	8	-	-	-	-	-	-	-	-	-	0	0	
06/05/18	Do	8	-	-	-	-	-	-	-	-	-	0	0	
07/05/18	Lu	1	08:22 ₀ 13:34 ₅ 15:21 ₀ 19:07 ₅	8:30	-	8:30	-	-	-	8:30	-	1	0	
08/05/18	Ma	1	08:22 ₀ 13:52 ₅ 15:19 ₀	5:00	-	5:00	-	3:30	3:30	3:30	8:30	-3:30	1	1
09/05/18	Mi	1	08:22 ₀ 13:33 ₅ 15:21 ₀ 19:13 ₅	8:30	-	8:30	-	-	-	8:30	-	1	0	
10/05/18	Ju	1	08:21 ₀ 13:36 ₅ 15:19 ₀ 19:03 ₅	8:30	-	8:30	-	-	-	8:30	-	1	0	
11/05/18	Vi	2	08:25 ₀ 14:05 ₅	5:30	-	5:30	-	-	-	5:30	-	1	0	
12/05/18	Sá	8	-	-	-	-	-	-	-	-	-	0	0	
13/05/18	Do	8	-	-	-	-	-	-	-	-	-	0	0	
14/05/18	Lu	1	08:20 ₀ 13:35 ₅ 15:19 ₀ 19:37 ₅	8:30	0:30	9:00	-	-	-	8:30	-	1	0	
15/05/18	Ma	1	08:22 ₀ 13:33 ₅ 15:21 ₀ 19:27 ₅	8:30	-	8:30	-	-	-	8:30	-	1	0	

Totales Empleado: Fernández, Rogelio

NRM	EX	TRA	R	A	R+A	ABS	HT	DIF	#T	Err
67:00	0:30	67:30	-	3:30	3:30	3:30	70:30	-3:30	9	1

Totales Informe

NRM	EX	TRA	R	A	R+A	ABS	HT	DIF	#T	Err
67:00	0:30	67:30	-	3:30	3:30	3:30	70:30	-3:30	9	1

Ejemplo informe detallado de un periodo

Requerimientos del PC servidor: CPU: compatible Intel 64 bits, 1 GHz, 4GB mínimo recomendado, espacio en disco duro: 400 MB (en la instalación). Base de datos PostgreSQL. Sistema operativo: WINDOWS 7, 8.1, 10, 2008 Server, 2012 Server y 2016 Server). Compatible con micros de 64 bits.
Requerimientos del PC cliente: CPU: 1GHZ, 4 GB mínimo recomendado, mínimo recomendado 360x560 píxeles. **Navegadores compatibles:** Microsoft Edge 40 o superior, Google Chrome 69 o superior, Mozilla Firefox 62 o superior y Apple Safari 11